

ISIGNI CS

Maïs précoce S1 - 240-260

L'essentiel



*Bon
développement
végétatif*

*Régularité et
potentiel de
rendement en
toutes situations*

*Un état sanitaire
du feuillage
irréprochable*



caussadesemencespro

ISIGNI CS

Mais précoce S1 - 240-260



Profil variétal

Type de grain : corné denté

Inscrit : Catalogue Européen 2018

Sommes de température floraison : 840° - 860°
fourrage (32% MS) : 1470° - 1490°

Morphologie : Taille haute
Insertion d'épis haute

Composantes de rendement



Rangs / épi
16

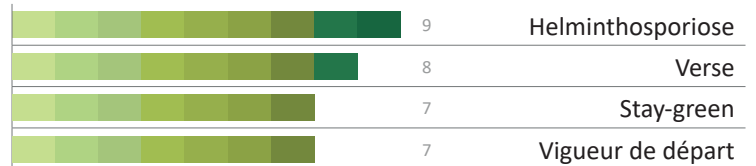


Grains / rang
27



P.M.G.
330

Profil agronomique



Note de 1 (mauvais) à 9 (bon)

L'essentiel

Bon développement végétatif

Un profil agronomique sécurisant du démarrage à la récolte.

- Une bonne dynamique de pousse.



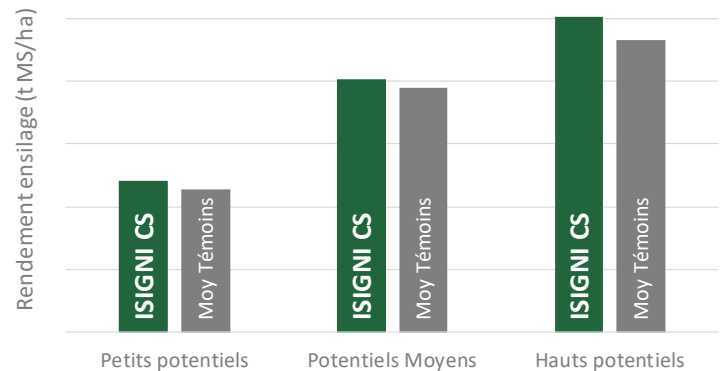
Un état sanitaire du feuillage irréprochable

- Un bon état sanitaire : bon comportement vis-à-vis de l'helminthosporiose, très peu sensible charbon.
- Un bon stay green : souplesse à la récolte, bonne conservation et appétence du fourrage.



Régularité et potentiel de rendement en toutes situations

- Une bonne régularité de rendement.
- Une bonne fécondation des épis dans toutes les situations.



Performances zootechniques

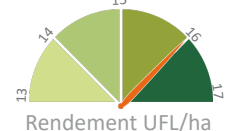
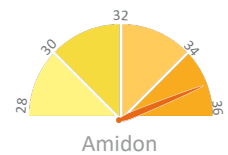
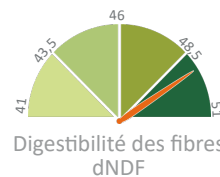


Quantité de lait permis par ha semé



Quantité de viande permise par ha semé

- Des rations bien valorisées, pour des productions de lait et de viande optimales.



Données France pluriannuelles (26 lieux)

Préconisation

Densités de semis conseillées

- Situations normales : fourrage : 100 000 gr/ha
- Situations favorables : fourrage : 105 000 gr/ha

