

DELPHINE

Mais mixte précoce G1/S1

L'essentiel



*Double destination
grain et fourrage*

*Bonne tolérance aux
verses*



caussadesemencespro

DELPHINE

Mais mixte précoce G1/S1



Identité

Type hybride : trois voies

Type de grain : corné denté

Destination : maïs mixte

Précocité : précoce G1/S1

Inscrit : LT 2006

Besoins en unités chaleur, base 6° :

- Semis – floraison : 850
- Semis – récolte fourrage à 32% MS : 1430-1450
- Semis – récolte grain à 32% H2O : 1680-1700

Morphologie

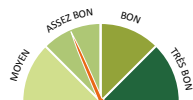
- Hauteur plante : haute
- Hauteur épi : basse

Composantes du rendement

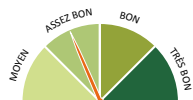


Qualité fourrage

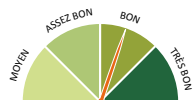
Valeur alimentaire



Valeur UFL



Digestibilité des fibres



Teneur en amidon

Profil alimentaire

- Profil : équilibré

Préconisations

Densité de semis conseillé

- Situations normales :
100 000 gr/ha en fourrage - 95 000 gr/ha en grain
- Situations favorables :
110 000 gr/ha en fourrage - 105 000 gr/ha en grain

Profil agronomique

Vigueur

- Vigueur au départ : bonne

Comportement agronomique

	S	AS	AT	T
Verse végétative				■
Verse récolte				■
Helminthosporiose nord			■	

S : sensible - AS : assez sensible - AT : assez tolérant - T : tolérant

Ce qu'il faut retenir

- Potentiel grain correct
- Très bonne tolérance aux verses