

EPILOG

Mais mixte précoce G1/S1

L'essentiel



***Double destination
grain et fourrage***

***Tolérance aux
maladies***

***Bonne vigueur au
départ***



caussadesemencespro

EPILOG

Mais mixte précoce G1/S1



Identité

Type hybride : trois voies

Type de grain : corné denté

Destination : maïs mixte

Précocité : précoce G1/S1

Inscrit : SK 2016

Besoins en unités chaleur, base 6° :

- Semis – floraison : 860
- Semis – récolte fourrage à 32% MS : 1440-1470
- Semis – récolte grain à 32% H2O : 1680-1700

Morphologie

- Hauteur plante : haute
- Hauteur épi : haute

Composantes du rendement



Rangs/épi
14



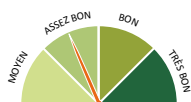
Grains/rang
25



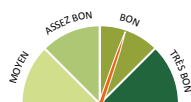
PMG
335

Qualité fourrage

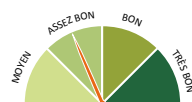
Valeur alimentaire



Valeur UFL



Digestibilité des fibres



Teneur en amidon

Profil alimentaire

- Profil : fibre

Profil agronomique

Vigueur

- Vigueur au départ : bonne

Comportement agronomique

	S	AS	AT	T
Verse végétative			■	
Verse récolte			■	
Charbon ustilago			■	
Helminthosporiose nord			■	
Fusariose épi				■
Fusariose tige			■	

S : sensible - AS : assez sensible - AT : assez tolérant - T : tolérant

Ce qu'il faut retenir

- Hybride mixte, haut avec insertion haute, bonne aptitude semoulière
- Rendement grain stable et d'un niveau correct